

FUNDACION HOSPITAL SAN JOSE DE BUGA

NIT 891380054-1

ESTADO DE LA SITUACION FINANCIERA

(Cifras expresadas en pesos Colombianos)

<u>Activo</u>	<u>Notas</u>	<u>31 de diciembre de 2018</u>	<u>31 de diciembre de 2017</u> (Reexpresado)*	<u>31 de diciembre de 2017</u>
Activo corriente:				
Efectivo y equivalentes al efectivo	No. 3	\$ 4,579,078,872	\$ 3,250,365,204	\$ 4,490,644,248
Inversiones		\$ 0	\$ 0	\$ 0
Deudores por Operaciones Comerciales:	No. 4	\$ 48,580,724,049	\$ 40,348,528,125	\$ 40,348,528,125
Inventarios	No. 5	\$ 242,627,905	\$ 153,459,947	\$ 153,459,947
Activos por Impuestos	No. 6	\$ 2,575,816	\$ 1,690,024	\$ 1,690,024
Otros Activos No Financieros	No. 7	\$ 115,021,162	\$ 101,564,145	\$ 101,564,145
Total del activo corriente		\$ 53,520,027,804	\$ 43,855,607,446	\$ 45,095,886,490
Activo no corriente:				
Propiedades, planta y equipo	No. 8	\$ 26,625,530,630	\$ 27,386,342,941	\$ 27,386,342,941
Propiedades de Inversion	No. 9	\$ 2,819,072,900	\$ 2,819,072,900	\$ 2,819,072,900
Inversiones	No. 10	\$ 34,496,622	\$ 33,232,487	\$ 33,232,487
Activos intangibles y plusvalía	No. 11	\$ 768,459,907	\$ 22,993,404	\$ 22,993,404
Otros activos		\$ 0	\$ 0	\$ 0
Total del activo no corriente		\$ 30,247,560,059	\$ 30,261,641,732	\$ 30,261,641,732
Total del activo		\$ 83,767,587,863	\$ 74,117,249,178	\$ 75,357,528,222

Las notas son parte integral de los Estados Financieros Individuales


Los suscritos Representante Legal y Contador certificamos que hemos verificado previamente las afirmaciones contenidas en estos estados financieros y que los mismos han sido tomados fielmente de los libros de contabilidad.



Luz Yamileth Garzon Sanchez
Gerente y Representante Legal
C.C. 38.872.392 Buga



Juan Antonio Salazar Bocanegra
Contador
T.P. No. 214 160-T




Martha Lucia Torres Bedoya
Revisora Fiscal
T.P. No. 40583-T
(Ver dictamen adjunto)
Miembro de Millán & Asociados S.A.

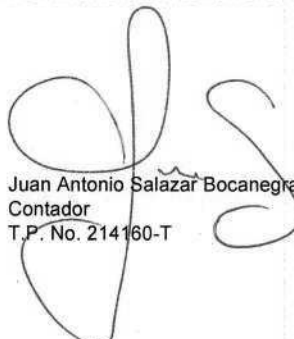
FUNDACION HOSPITAL SAN JOSE DE BUGA
NIT 891380054-1
ESTADO DE LA SITUACION FINANCIERA
(Cifras expresadas en pesos Colombianos)


Pasivo y Patrimonio	Notas	31 de diciembre de 2018	31 de diciembre de 2017	31 de diciembre de 2017
Pasivo corriente:			(Reexpresado)*	
Obligaciones financieras corrientes	No. 12	\$ 5,064,132,576	\$ 5,798,593,912	\$ 5,798,593,912
Acreedores comerciales y otras cuentas por pagar	No. 13	\$ 15,593,608,210	\$ 15,351,621,361	\$ 15,351,621,361
Pasivo por Impuestos	No. 14	\$ 255,800,017	\$ 220,322,845	\$ 220,322,845
Beneficios a Empleados	No. 15	\$ 1,202,457,066	\$ 1,165,369,421	\$ 1,165,369,421
Provisiones y contingencias	No. 16	\$ 853,157,277	\$ 46,932,654	\$ 46,932,654
Otros pasivos No financieros	No. 17	\$ 240,553,947	\$ 158,101,987	\$ 158,101,987
Total del pasivo corriente		\$ 23,209,709,093	\$ 22,740,942,181	\$ 22,740,942,181
Pasivo no corriente:				
Obligaciones Financieras	No. 12	\$ 6,496,454	\$ 49,369,539	\$ 49,369,539
Acreedores comerciales y otras cuentas por pagar	No. 18	\$ 128,922,224	\$ 128,922,224	\$ 128,922,224
Pasivo por Impuestos		\$ 0	\$ 0	\$ 0
Beneficios a Empleados	No. 19	\$ 2,317,261,507	\$ 2,311,660,470	\$ 2,311,660,470
Provisiones y contingencias	No. 20	\$ 7,594,865,766	\$ 9,085,213,111	\$ 9,085,213,111
Otros Pasivos No financieros	No. 21	\$ 200,698,395	\$ 206,874,186	\$ 206,874,186
Total pasivo no corriente		\$ 10,248,244,346	\$ 11,782,039,530	\$ 11,782,039,530
Total pasivo		\$ 33,457,953,440	\$ 34,522,981,711	\$ 34,522,981,711
Patrimonio				
Total del patrimonio	No. 22	\$ 50,309,634,423	\$ 39,594,267,467	\$ 40,834,546,511
Total del pasivo y patrimonio		\$ 83,767,587,863	\$ 74,117,249,178	\$ 75,357,528,222

Las notas son parte integral de los Estados Financieros Individuales

Los suscritos Representante Legal y Contador certificamos que hemos verificado previamente las afirmaciones contenidas en estos estados financieros y que los mismos han sido tomados fielmente de los libros de contabilidad.


Luz Yamileth Garzon Sanchez
Gerente y Representante Legal
C.C.38.872.392 Buga


Juan Antonio Salazar Bocanegra
Contador
T.P. No. 214160-T


Martha Lucia Torres Bedoya
Revisora Fiscal
T.P. No. 40583-T
(Ver dictamen adjunto)
Miembro de Millán & Asociados S.A.


FUNDACION HOSPITAL SAN JOSE DE BUGA
NIT 891380054-1
ESTADO INTEGRAL DE RESULTADOS
(Cifras expresadas en pesos Colombianos)

	Notas	2018	Periodo Comprendido entre el	
			1 de Enero y 31 Diciembre	2017
			(Reexpresado)*	
			2017	2017
Operaciones Continuas				
Ingresos de actividades ordinarias	No. 23	\$ 91,751,201,880	\$ 82,417,323,253	\$ 82,417,323,253
Costos				
Costos por prestación de servicios de salud	No. 24	\$ 73,786,123,412	\$ 69,191,996,544	\$ 69,191,996,544
Excedente bruto		\$ 17,965,078,468	\$ 13,225,326,709	\$ 13,225,326,709
Gastos operacionales				
Gastos de administracion y ventas	No. 25	\$ 8,692,347,315	\$ 9,170,092,563	\$ 9,170,092,563
Excedente operacional		\$ 9,272,731,153	\$ 4,055,234,146	\$ 4,055,234,146
Costo Financiero				
Ingresos Financieros	No. 26	\$ 3,638,895	\$ 6,168,425	\$ 6,168,425
Gastos Financieros	No. 27	\$ 1,099,033,217	\$ 1,213,694,022	\$ 1,213,694,022
Costo Financiero Neto		\$ (1,095,394,322)	\$ (1,207,525,597)	\$ (1,207,525,597)
Ingresos Y Gastos No Operacionales				
Otros Ingresos no operacionales	No. 26	\$ 2,036,778,952	\$ 2,728,420,953	\$ 3,968,699,997
Otros egresos no operacionales	No. 27	\$ 739,027,871	\$ 2,418,123,699	\$ 2,418,123,699
Total ingresos y gastos no operacionales		\$ 1,297,751,082	\$ 310,297,254	\$ 1,550,576,298
Excedente del ejercicio		\$ 9,475,087,912	\$ 3,158,005,802	\$ 4,398,284,846

Las notas son parte integral de los Estados Financieros Individuales

Los suscritos Representante Legal y Contador certificamos que hemos verificado previamente las afirmaciones contenidas en estos estados financieros y que los mismos han sido tomados fielmente de los libros de contabilidad.


Luz Yamileth Garzon Sanchez
Gerente y Representante Legal
C.C.38.872.392 Buga


Juan Antonio Salazar Bocanegra
Contador
T.P. No. 214160-T


Martha Lucia Torres Bedoya
Revisora Fiscal
T.P. No. 40583-T
Miembro de Millán & Asociados S.A.

FUNDACION HOSPITAL SAN JOSE DE BUGA

NIT 891380054-1

ESTADO DE CAMBIOS EN EL PATRIMONIO

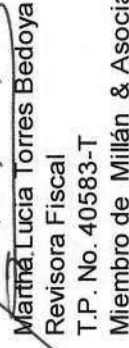
(Cifras expresadas en pesos Colombianos)

	Capital Social	Efectos de conversión NIIF	Ganancias (perdidas acumuladas)	Resultados del Ejercicio	Patrimonio Total
Saldo inicial periodo actual 01/01/2017	\$ 0	\$ 17,529,208,922	\$ 18,907,052,743	\$ 0	\$ 36,436,261,665
Cambios en el patrimonio Resultado del Ejercicio	\$ 0	\$ 0	\$ 0	\$ 4,398,284,846	\$ 4,398,284,846
Saldo final 31 de diciembre de 2017	\$ 0	\$ 17,529,208,922	\$ 18,907,052,743	\$ 4,398,284,846	\$ 40,834,546,511
Cambios en el patrimonio Resultado del Ejercicio	\$ 0	\$ 0	\$ 23,305,337,589	\$ 9,475,087,912	\$ 32,780,425,501
Saldo final 31 de diciembre de 2018	\$ 0	\$ 17,529,208,922	\$ 23,305,337,589	\$ 9,475,087,912	\$ 50,309,634,423

Las notas son parte integral de los Estados Financieros Individuales
Los suscritos Representante Legal y Contador certificamos que hemos verificado previamente las afirmaciones contenidas en estos estados financieros y que los mismos han sido tomados
fidelmente de los libros de contabilidad.


Luz Yamileth Garzon Sanchez
Gerente y Representante Legal
C.C.38.872.392 Buga


Juan Antonio Salazar Bocanegra
Contador
T.P. No. 214160-T


Martha Lucia Torres Bedoya
Revisora Fiscal
T.P. No. 40583-T
Miembro de Millán & Asociados S.A.