






Fecha: 3 de noviembre de 2020		Responsable SGSST: Orlando Peña		Lugar: STARMEDICA			
Forma Indica	LUGAR O ÁREA	CLASE	EFECTOS A LA		DESCRIPCIÓN CONDICIÓN ENCONTRADA	RECOMENDACIONES	RESPONSABLE
			SALUD	PRODUCTIVIDAD			
1	Starmedica	B	Se evidencia que el extintor ABC que se encuentra en el área administrativa si cuenta con la señalización, pero no dice las características del extintor.	Daño a la salud por no ser claro en la información del pictograma	 <p>puede provocar pérdidas de equipos ya que como la señalización no es la adecuada pueden darle un mal uso al extintor utilizandolo donde no es</p>	<p>Cambiar el pictograma con la respectiva caracterización del extintor</p>	Starmedica
2	Starmedica	B	Se evidencia que el extintor ABC que se encuentra en el área de procedimientos si cuenta con la señalización, pero no dice las características del extintor.	Daño a la salud por no ser claro en la información del pictograma	 <p>puede provocar pérdidas de equipos ya que como la señalización no es la adecuada pueden darle un mal uso al extintor utilizandolo donde no es</p>	<p>Cambiar el pictograma con la respectiva caracterización del extintor</p>	Starmedica

EJECUTOR DE LA INSPECCIÓN
 Firma: 
 Nombre: Claudio Helgin
 Cargo: Prof. S.O.

MIEMBROS DEL COPASST PARTICIPANTES EN LA INSPECCIÓN
 1.  Firma: Mayseto
 2. _____ Firma: _____
 3. _____ Firma: _____





INFORME INSPECCIÓN DE SEGURIDAD Y SALUD EN EL TRABAJO




CÓDIGO: FOR3104/066-19
 FECHA DE EMISIÓN: 10/04/2019
 ACTUALIZACIÓN: 10/04/2019
 VERSIÓN: 001

Fecha: 3 de Noviembre de 2020

Responsable SGSST: Oriando Peña

Lugar: AUDIFARMA

ITEM	LUGAR O ÁREA	CLASE	CONDICIÓN ENCONTRADA	EFECTOS A LA		DESCRIPCIÓN CONDICIÓN ENCONTRADA se evidencia que la señalización esta mal pegada y no coincide la señalización con el tipo de extintor que hay ubicado	RECOMENDACIONES	RESPONSABLE
				SALUD	P			
1	Audifarma central	B	Se evidencia que el extintor si cuenta con la señalización, pero no corresponde con el tipo de extintor de CO2	Daño a la salud por no ser claro en la información del pictograma	<p>puedo provocar pérdidas de equipos ya que como la señalización no es la adecuada pueden darle un mal uso al extintor utilizandolo inadecuadamente.</p>		<p>Cambiar el pictograma con la respectiva caracterización del extintor</p>	Audifarma
2	Audifarma cirugía	A	se evidencia que el extintor no se encuentra en la base correspondiente porque se encuentra desajustada entonces tomaron la decisión de dejarlo en el piso sin soporte el cual lleva muchos meses sin ser reparado.	Daño a la Salud	<p>puedo provocar pérdidas de equipos ya que el extintor no esta en su sitio</p>		<p>reparar el soporte del extintor ya que se encuentra desajustado.</p>	Audifarma

3	Audifarma cirugía	B	Se evidencia que el extintor que se encuentra en el piso si cuenta con la señalización, pero no corresponde con el tipo de extintor de CO2	puede provocar pérdidas de equipos ya que como la señalización no es la adecuada pueden darse un mal uso al extintor utilizándolo inadecuadamente.		cambiar el pictograma con la respectiva caracterización del extintor	Audifarma
4	Audifarma Urgencias	B	Se evidencia que el extintor CO2 en extra de la bodega si cuenta con la señalización, pero no corresponde con la información del CO2.	puede provocar pérdidas de equipos ya que como la señalización no es la adecuada pueden darse un mal uso al extintor utilizándolo inadecuadamente.		cambiar el pictograma con la respectiva caracterización del extintor	Audifarma
5	Audifarma Urgencias	A	Se evidencia que hay un extintor de CO2 dentro de la zona de la bodega que no a sido ubicado correctamente en el area.	puede ocasionar incapacidad permanente o parcial, o pérdida de alguna parte del cuerpo o daño de considerable valor.		ubicar el extintor en un sitio adecuado con su señalización correspondiente	Audifarma

MIEMBROS DEL COPASST PARTICIPANTES EN LA INSPECCIÓN

Firma: CH Nombre: N. N. N. Firma: N. N. N.

Firma: _____ Nombre: _____ Firma: _____

Firma: _____ Nombre: Pro F. Salud Ocupacional Firma: _____






Fecha: 03 Noviembre de 2020





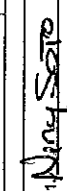
Responsable SGSST: Orlando Peña


Lugar: RTS

INFORME INSPECCIÓN DE SEGURIDAD Y SALUD EN EL TRABAJO

CÓDIGO: FOR3104/066-19
FECHA DE EMISIÓN: 10/04/2019
ACTUALIZACIÓN: 10/04/2019
VERSIÓN: 001

ITEM	LUGAR O ÁREA	CLASE	CONDICIÓN ENCONTRADA	EFECTOS A LA		DESCRIPCIÓN CONDICIÓN ENCONTRADA	RECOMENDACIONES	RESPONSABLE
				SALUD	PRODUCTIVIDAD			
1	RTS	A	Se evidencia que el extintor ABC de 10 libras lleva vencido 6 meses.	Podría ocasionar la muerte, incapacidad permanente o pérdida de alguna parte del cuerpo o daño de considerable valor.	perdidas de equipos incapacidades de trabajadores		Enviar a recargar el extintor vencido Y tener un control de los extintores para saber cuando se van a vencer y así mandarlos a recargar de nuevo	RTS
2	RTS		Se evidencia que el extintor si cuenta con la señalización, pero no dice las características del extintor.	Daño a la salud por no ser claro en la información del pictograma	puede provocar pérdidas de equipos ya que como la señalización no es la adecuada pueden darse un mal uso al extintor utilizandolo donde no es		cambiar el pictograma con la respectiva caracterización del extintor	RTS
3	RTS		Se evidencia que el extintor si cuenta con la señalización, pero no dice las características del extintor.	Daño a la salud por no ser claro en la información del pictograma	puede provocar pérdidas de equipos ya que como la señalización no es la adecuada pueden darse un mal uso al extintor utilizandolo donde no es		cambiar el pictograma con la respectiva caracterización del extintor	RTS

4	RTS	Se evidencia que el extintor si cuenta con la señalización, pero no dice las características del extintor.	Daño a la salud por no ser claro en la información del pictograma	puede provocar pérdidas de equipos ya que como la señalización no es la adecuada pueden darse un mal uso al extintor utilizandolo donde no es		cambiar el pictograma con la respectiva caracterización del extintor	RTS
5	RTS	Se evidencia que el extintor se encuentra en una base en el suelo pero no cuenta con la señalización de las características del extintor	Daño a la salud por no ser claro en la información del pictograma	puede provocar pérdidas de equipos ya que como la señalización no es la adecuada pueden darse un mal uso al extintor utilizandolo inadecuadamente.		cambiar el pictograma con la respectiva caracterización del extintor	RTS
6	RTS	Se evidencia que el extintor ABC de 10 libras se vencio el mes pasado	Podría ocasionar la muerte, incapacidades permanentes o pérdida de alguna parte del cuerpo o daño de considerable valor.	pérdidas de equipos incapacitados de trabajadores		Enviar a recargar el extintor vencido Y tener un control de los extintores para saber cuando se van a vencer y así mandarlos a recargar de nuevo	RTS
EJECUTOR DE LA INSPECCIÓN				MIEMBROS DEL COPASST PARTICIPANTES EN LA INSPECCIÓN			
Firma: 				1.  <u>Nancy Soto</u> Firma: <u>Nancy Soto</u>			
Nombre: <u>Chantale M. Holguin</u>				2. _____ Firma: _____			
Cargo: <u>Prof. Sandra Reyes</u>				3. _____ Firma: _____			





INFORME INSPECCIÓN DE SEGURIDAD Y SALUD EN EL TRABAJO



CÓDIGO: FOR/2104/066-19
 FECHA DE EMISIÓN: 10/04/2019
 ACTUALIZACIÓN: 10/04/2019
 VERSIÓN: 001


Fecha: 03 de Noviembre de 2020

Responsable SGSST: Orlando Peña

Lugar: LAVANDERIA


ITEM	LUGAR O ÁREA	CLASE	CONDICIÓN ENCONTRADA	EFECTOS A LA		DESCRIPCIÓN CONDICIÓN ENCONTRADA	RECOMENDACIONES	RESPONSABLE
				SALUD	PRODUCTIVIDAD			
1	Lavandería	A	se evidencia que el extintor ABC de 10 Libras ya se encuentra vencido lo cual ya no va ser efectivo en caso de un incidente	Puede ocasionar un accidente de trabajo grave	puede haber pérdidas totales en los equipos ya que el extintor está vencido.	 <p>se evidencia que el extintor se encuentra vencido</p>	se recomienda enviar el extintor a recargar y estar pendiente en las inspecciones las fechas de vencimiento.	Lavandería
2	Lavandería	C	Se evidencia que el extintor si cuenta con la señalización, pero esta desprendida de la pared y se ha convertido en el colgadero de los elementos de protección personal.	Daño a la salud por no estar ubicado la información del pictograma.	puede provocar pérdidas de equipos ya que como la señalización está caída se pueden dar un mal uso al extintor utilizándolo inadecuadamente.	 <p>se evidencia que la señalización esta caída y no la han vuelto a poner</p>	Colocar la señalización en el sitio que le correspondo y	Lavandería

3	Lavandería	A	se evidencia que el extintor de 10 Libras está obstrucido y no hay buen acceso	puede ocasionar incapacidad permanente o parcial, quemaduras o pérdida de alguna parte del cuerpo por una quemadura grave	puede haber pérdidas totales en los equipos ya que el extintor no tiene buen acceso	 <p>se evidencia que no hay buen acceso y también hay cosas en cima lo que hace que a la hora de una emergencia sea difícil coger el extintor</p>	despejar el área donde se encuentra el extintor ya que esa zona debe de estar despejada para que en caso de una emergencia poder coger el extintor	Lavandería
EJECUTOR DE LA INSPECCIÓN								
Firma: 			MIEMBROS DEL COPASST PARTICIPANTES EN LA INSPECCIÓN					
Nombre: <u>Claudia M. Holguin</u>			1. <u>U. Nolasco</u> Firma: <u>U. Nolasco</u>					
Cargo: <u>Prof. Salud ocupacional</u>			2. _____ Firma: _____					
			3. _____ Firma: _____					

Fecha: 03 de noviembre de 2020		Responsable SGSST: Orlando Peña		Lugar: LABORATORIO ANGEL				
ITEM	LUGAR O ÁREA	CLASE	CONDICIÓN ENCONTRADA	EFECTOS A LA		DESCRIPCIÓN CONDICIÓN ENCONTRADA	RECOMENDACIONES	RESPONSABLE
				SALUD	PRODUCTIVIDAD			
1	Laboratorio angel		Se evidencia que el extintor de CO2 fue recogido para realizar mantenimiento de rutina de cada año hasta que cumpla los seis años para recarga total. Se evidencia dos extintores mas de tipo CO2 y un ABC de 10 libras los cuales se encuentra en optimas condiciones.	N/A	N/A		Se recomienda seguir realizando la inspeccion de extintores en cumplimiento de la norma.	Laboratorios Angel

EJECUTOR DE LA INSPECCIÓN
 Firma: [Signature]
 Nombre: Carlos López
 Cargo: Prof. Salud ocupacional


MIEMBROS DEL COPASST PARTICIPANTES EN LA INSPECCIÓN
 1. Mary Soto Firma: Mary Soto
 2. _____ Firma: _____
 3. _____ Firma: _____



INFORME INSPECCIÓN DE SEGURIDAD Y SALUD EN EL TRABAJO

CÓDIGO: FOR3104/066-19
FECHA DE EMISIÓN: 10/04/2019
ACTUALIZACIÓN: 10/04/2019
VERSIÓN: 001

Fecha: 03 de Noviembre de 2020
Responsible SGSST: Orlando Peña
Lugar: Imágenes

ITEM	LUGAR O ÁREA	CLASE	CONDICIÓN ENCONTRADA	EFECTOS A LA		DESCRIPCIÓN CONDICIÓN ENCONTRADA	RECOMENDACIONES	RESPONSABLE
				SALUD	PRODUCTIVIDAD			
1	Imágenes	A	Dos extintores de tipo CO2 los cuales se encuentran ubicados sobre bases en el piso, so oviéndolo que hay dos extintores de CO2 en un mismo sitio, en el área hay un tercer extintor de CO2.	Podría ocasionar un incidente a causa de un golpe o atrapamiento	perdida del extintor por ser un elemento costoso		ubicar uno de los extintores en un sitio adecuado para evitar algún incidente.	Imágenes San José

EJECUTOR DE LA INSPECCIÓN

Firma: Ch
 Nombre: Claudia Hidalgo
 Cargo: Pro f. Salud ocupaci.



MIEMBROS DEL GOPASST PARTICIPANTES EN LA INSPECCIÓN

1. Niny Soto Firma: Niny Soto
 2. _____ Firma: _____
 3. _____ Firma: _____

CODIGO: FOR3104/066-19
 FECHA DE EMISION: 10/04/2019
 ACTUALIZACION: 10/04/2019
 VERSION: 001

INFORME INSPECCIÓN DE SEGURIDAD Y SALUD EN EL TRABAJO

Fecha: 03 de Noviembre de 2020
 Responsable SGSST: Orlando Peña
 Lugar: CYJ KATHERIN

ITEM	LUGAR O ÁREA	CLASE	CONDICIÓN ENCONTRADA	EFECTOS A LA		DESCRIPCIÓN CONDICIÓN ENCONTRADA	RECOMENDACIONES	RESPONSABLE
				SALUD	PRODUCTIVIDAD			
1	CYJ Katherin	B	Se evidencia que un extintor de tipo ABC de 10 libras se encuentra con obstáculos (una licuadora industrial y una mesa)	Daño a la salud por estar obstaculizando el acceso al extintor el cual me puede ocasionar un golpe.	puede provocar pérdidas de equipos ya que no hay buen acceso al extintor y a la hora de una emergencia hay objetos que obstaculizan el paso		Se recomienda despejar el área del extintor para que en caso de una emergencia sea de fácil acceso al extintor	CyJ Katherin
2	CYJ Katherin	B	Se evidencia que el extintor si cuenta con la señalización, pero no dice las características del extintor. En el área se evidencia tambien dos extintores ABC de 10 Libras mas los cuales se encuentran señalizados y al día con la carga.	Daño a la salud por no ser claro en la información del pictograma	puede provocar pérdidas de equipos ya que como la señalización no es la adecuada pueden darse un mal uso al extintor utilizandolo inadecuadamente.		Cambiar el pictograma con la respectiva caracterización del extintor	CyJ Katherin

Firma: *Orlando Peña*
 Nombre: *Orlando Peña*
 Cargo: *Pro F. S. del SGSST*

MIEMBROS DEL COPASST PARTICIPANTES EN LA INSPECCIÓN


1. *May Soto* Firma: *May Soto*
 2. _____ Firma: _____
 3. _____ Firma: _____



INFORME INSPECCIÓN DE SEGURIDAD Y SALUD EN EL TRABAJO

CÓDIGO: FOR/3104/066-19
FECHA DE EMISIÓN: 10/04/2019
ACTUALIZACIÓN: 10/04/2019
VERSIÓN: 001

Fecha: 03 de Noviembre de 2020
Responsable SGSST: Orlando Peña
Lugar: CAFETERIA SAN JOSE

ITEM	LUGAR O ÁREA	CLASE	CONDICIÓN ENCONTRADA	EFECTOS A LA		DESCRIPCIÓN CONDICIÓN ENCONTRADA se evidencia que el extintor se encuentra en un lugar donde recoge grasa de la cocina	RECOMENDACIONES	RESPONSABLE
				SALUD	PRODUCTIVIDAD			
1	Cafeteria San José	C	Se evidencia que el extintor se encuentra en una zona donde se le adhiere la grasa.	Podría ocasionar lesiones menores incapacitantes	Por encontrarse con grasa esto puede ocasionar un conato de incendio		Limpiar el extintor por la grasa que se le adhiere o reubicarlo en otro espacio visible. Adquirir un extintor tipo K especiales para cocinas	Carlos Tabaroz, Gerente

EJECUTOR DE LA INSPECCIÓN

Firma: Ch Nombre: Paula M. Hidalgo

Firma: Prof. Scholasticidad

MIEMBROS DEL COPASST PARTICIPANTES EN LA INSPECCIÓN

1. Niny Soto Firma: Niny Soto

2. _____ Firma: _____

3. _____ Firma: _____